



**www.skodahrou.cz**

## 2. S KRISTÝNOU PO MĚSTĚ

### 5.1 Užitečná autolékárnička

Druhá obrazovka s úkoly v příběhu Jedeme za babičkou tematizuje autolékárničku, s jejíž pomocí hráči ošetřují zraněného cyklistu – desinfikují mu rány, zakrývají je náplastí a obvazem, ruku zavěšují na trojcípý šátek. Pokud ale kliknou na ostatní vybavení lékárničky, dozví se, k čemu slouží. Tyto znalosti procvičuje následující pracovní list.



**!** Pracovní list navazuje na úkoly z obrazovky. Kopírujeme jej pro každého žáka, i když práce s listem může probíhat i ve dvojicích.

#### Postup



Žáci postupují v pořadí čísel od jedné součásti vybavení autolékárničky k druhé. K názvu vždy přiřadí krátký vysvětlující text, který koresponduje s informacemi, které se dozvěděli na monitoru, a obrázek. Tyto trojice písmen žáci postupně vepisují do tajenky.

#### Varianta



Pracovní list lze kopírovat na pevnější papír či podlepit, případně zalaminovat a potom rozstříhat. Vznikne tak trvanlivější pracovní materiál, se kterým mohou žáci manipulovat i při plnění úkolů na obrazovce.

#### Klíč



Hledané dokončení věty zní:  
Autolékárnička se hodí pro poskytnutí první pomoci.

#### Rozšíření

S lékárničkou by se žáci měli seznámit i na živo, aby je její obsah a jeho využití nepřekvapily.

#### Další pomůcky





**www.skodahrou.cz**

## 2. S KRISTÝNOU PO MĚSTĚ

### 5.1.1 Kde má být lékárnička uložena?

- Nejprve se děti ptejte, co o uložení autolékárničky vědí z domova. Postupně byste z jejich odpovědí měli sestavit, že lékárnička patří do samostatného pouzdra s výrazným označením. Ve vozidle se ukládá na místo, kde na ni nedopadá přímé sluneční světlo, které by svým působením mohlo některé zdravotnické potřeby znehodnotit. Lékárnička musí být v suchu a na čistém místě. Především musí být snadno přístupná. V autobusech se lékárnička umísťuje na označeném a přístupném místě v prostoru vozidla určeném pro cestující.

### 5.1.2 Jak dlouho autolékárnička vydrží?

- Vyzvěte děti, ať do školy přinesou autolékárničky. Seznamte se s jejich obsahem a potom společně prohlížejte, kde je vyznačena doba použitelnosti. Každý druh materiálu má své vlastní datum. Obsah lékárničky se proto musí pravidelně kontrolovat, doplňovat a obměňovat. Vzpomenou si děti, co musí do autolékárničky doplnit rodiče Tomíka a Kristýny po tom, co ošetřili zraněného cyklistu?



**www.skodahrou.cz**

## 2. S KRISTÝNOU PO MĚSTĚ

- Abyste vyluštili dokončení věty, spojte popořadě jednotlivé vybavení lékárníčky s odpovídajícím textem a obrázkem!

### **Autolékárnička** -----

1	vybavení	text	obrázek
2	vybavení	text	obrázek
3	vybavení	text	obrázek
4	vybavení	text	obrázek
5	vybavení	text	obrázek



**www.skodahrou.cz**

2. S KRISTÝNOU PO MĚSTĚ

6

<i>vybavení</i>	<i>text</i>	<i>obrázek</i>
-----------------	-------------	----------------

7

<i>vybavení</i>	<i>text</i>	<i>obrázek</i>
-----------------	-------------	----------------

8

<i>vybavení</i>	<i>text</i>	<i>obrázek</i>
-----------------	-------------	----------------

9

<i>vybavení</i>	<i>text</i>	<i>obrázek</i>
-----------------	-------------	----------------

10

<i>vybavení</i>	<i>text</i>	<i>obrázek</i>
-----------------	-------------	----------------



**www.skodahrou.cz**

2. S KRISTÝNOU PO MĚSTĚ

*Používá se k obvázání rány.*

**R**

*Hodí se k ošetření a překrytí drobných poranění.*

**Y**

*Střihají se jimi obvazy a náplasti, ale musí umět přestříhnout i bezpečnostní pás!*

**U**

*Používá se při dýchání z úst do úst!*

**P**

*Při ošetřování krvácení zabraňují přenosu infekce.*

**D**

*Odvineme ji z cívky a upevníme s ní obvazy.*

**C**

*Dokáže zastavit rozsáhlé krvácení, ale musíme si vždy poznačit čas jeho přiložení.*

**N**

*Vyčistí povrchové zranění kůže.*

**E**

*Slouží k zavěšení poraněné ruky i k znehybnění zlomeniny.*

**O**

*Sepne šátek či obvaz.*

**O**

1

Desinfekce

**S**

2

Rukavice

**O**

3

Sterilní  
obvaz

**P**

4

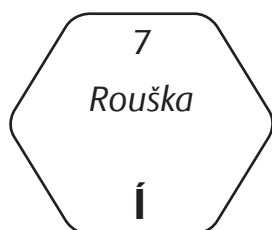
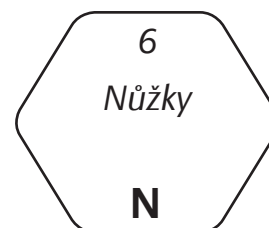
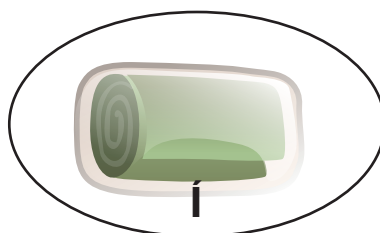
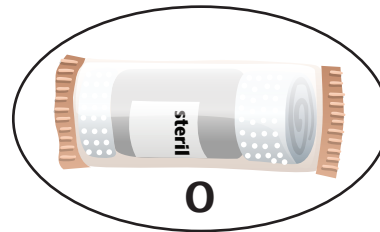
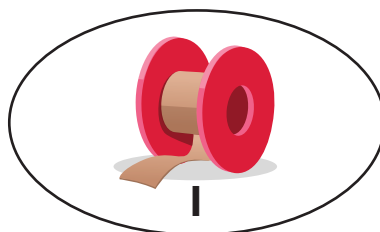
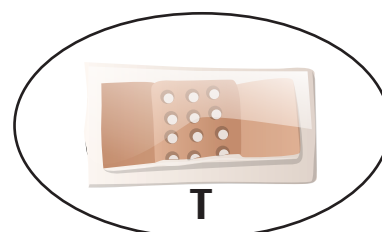
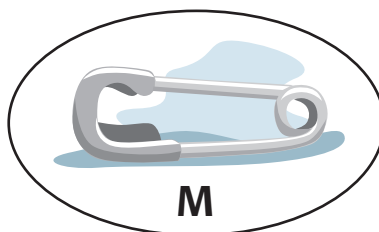

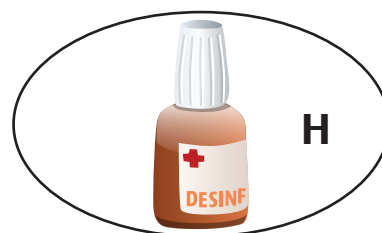

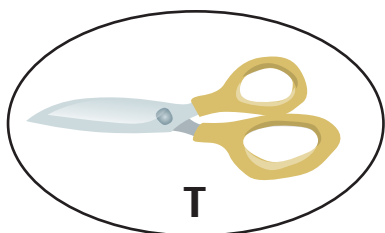
Šátek  
trojčipý

**P**



[www.skodahrou.cz](http://www.skodahrou.cz)

2. S KRISTÝNOU PO MĚSTĚ



Autorkou koncepce a textů Metodických listů je Mgr. Klára Smolíková.